



SOBUSTOS

Relatório de Atividades e Contas

Ano 2022



1. NOTA INTRODUTÓRIA

A Sóbustos com sede social na União de Freguesias de Bustos, Troviscal e Mamarrosa, concelho de Oliveira do Bairro, tem a sua atividade principal nas atividades de apoio social a pessoas idosas.

A Direção da Sóbustos, submete à apreciação de todos os associados e dando cumprimento ao disposto no nº 1 do Artigo 35º da alínea b) secção II do capítulo III dos Estatutos, o relatório de atividades e contas do ano de 2022, assim como o parecer do conselho fiscal.

O ano de 2022, mais uma vez trouxe-nos más notícias ao nível do panorama Mundial, quando estávamos a começar a normalizar a questão da Pandemia da Covid19 deu-se o início da guerra na Ucrânia vindo trazer maior instabilidade relativamente ao futuro económico e energético da Europa.

Houve um notável movimento em direção a um gradual "volta à normalidade", com a expectativa de que isso permita um retorno à estabilidade. Durante esse período, manteve-se o foco no crescimento sustentável da economia.

O investimento realizado durante este ano teve como objetivo principal: abertura da ERPI, no prédio novo. Com o objetivo de manter a gestão rigorosa e a qualidade dos serviços prestados, mantivemos um foco constante na sustentabilidade, o que nos permitiu alcançar resultados líquidos positivos no valor de 18 019,94 Euros. É satisfação que apresentamos este relatório para que conheçam melhor o nosso trabalho.

Não podemos deixar de destacar o esforço diário de todos os que contribuem para o sucesso desta instituição. A nossa prioridade é garantir a satisfação de todos os que usufruem dos nossos serviços, e estamos empenhados em dar o nosso melhor todos os dias para alcançar essa meta. Estamos todos unidos em prol de uma causa única: **Sóbustos**.

2. APRESENTAÇÃO DA INSTITUIÇÃO

Designação da Instituição: Sóbustos – Associação de Melhoramentos, Arte, Desporto, Cultura, Recreio e de Solidariedade Social da União de Freguesias de Bustos, Troviscal e Mamarrosa.

Endereço: Rua Manuel Vieira, S/N. Sobreiro. 3770-017 Bustos

Telefone: 234 754 176

Email: geral@sobustos.pt

CONSTITUIÇÃO DOS ORGÃOS SOCIAIS

Assembleia Geral

Presidente: Óscar Aires

1ª Secretária: Beatriz Costa

2º Secretário: Álvaro Cruz

Direção

Presidente: Áurea Simões

Vice-Presidente: Álvaro Ferreira

Tesoureiro: Noé Santos

Secretária: Susana Nunes

Vogal: Sérgio Pato

Conselho Fiscal

Presidente: José Eduardo Santos

1º Secretária: Marisa Ferreira

2º Secretário: Virgílio Ferreira

3. ATIVIDADES DESENVOLVIDAS

“O valor das coisas não está no tempo que elas duram, mas na intensidade com que acontecem. Por isso, existem momentos inesquecíveis, coisas inexplicáveis e pessoas incomparáveis.”

Fernando Pessoa

O Plano de Atividades e Desenvolvimento Pessoal – PADP para o ano de 2022 foi desenhado e projetado de forma a garantir a manutenção e aumento das capacidades motoras e cognitivas dos clientes, bem como assegurar as suas expectativas, gostos e interesses.

Ainda em 2022 foram registados alguns casos positivos de infeção por Covid, sendo apenas aplicado o isolamento aos positivos. Num ano onde a pandemia ainda deixou a sua marca, algumas atividades previstas no Plano Anual de Atividades não se realizaram.

Foram asseguradas apenas atividade pontuais de animação sociocultural, celebrados vários dias temáticos e foram dinamizadas atividades pelas restantes técnicas de forma a colmatar esta situação.

4 . CONTAS DO EXERCICIO DO ANO

Análise da Atividade e da Posição Financeira

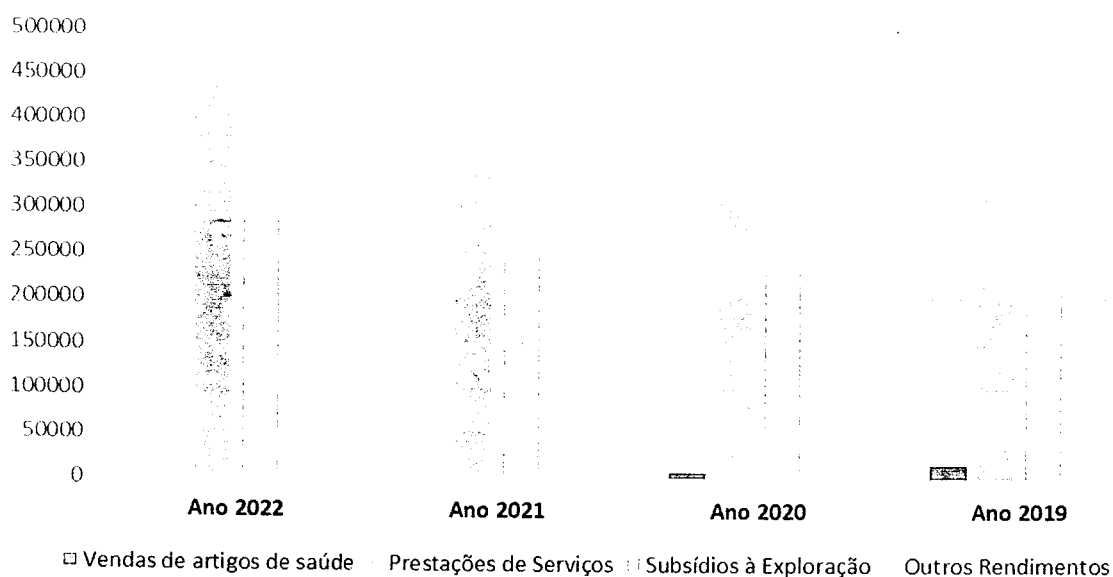
No período de 2022 os resultados espelham uma continuidade da atividade desenvolvida pela Instituição.

O volume de negócios atingiu um valor de 750 302,64€, representando uma variação de 22,11 % relativamente ao ano anterior.

Rendimentos

	Ano 2022	Ano 2021	Ano 2020	Ano 2019
Vendas de artigos de saúde	0,00	404,72	9616,46	17440,74
Prestações de Serviços -Mensalidades	441614,05	355380,68	345414,18	339651,67
Subsídios, doações, legados a Exploração	286305,74	250025,29	231889,69	218650,01
Outros Rendimentos e ganhos	22382,85	8636,13	23593,14	5711,56
Total dos Rendimentos	750302,64	614446,82	610513,47	581453,98

Rendimentos



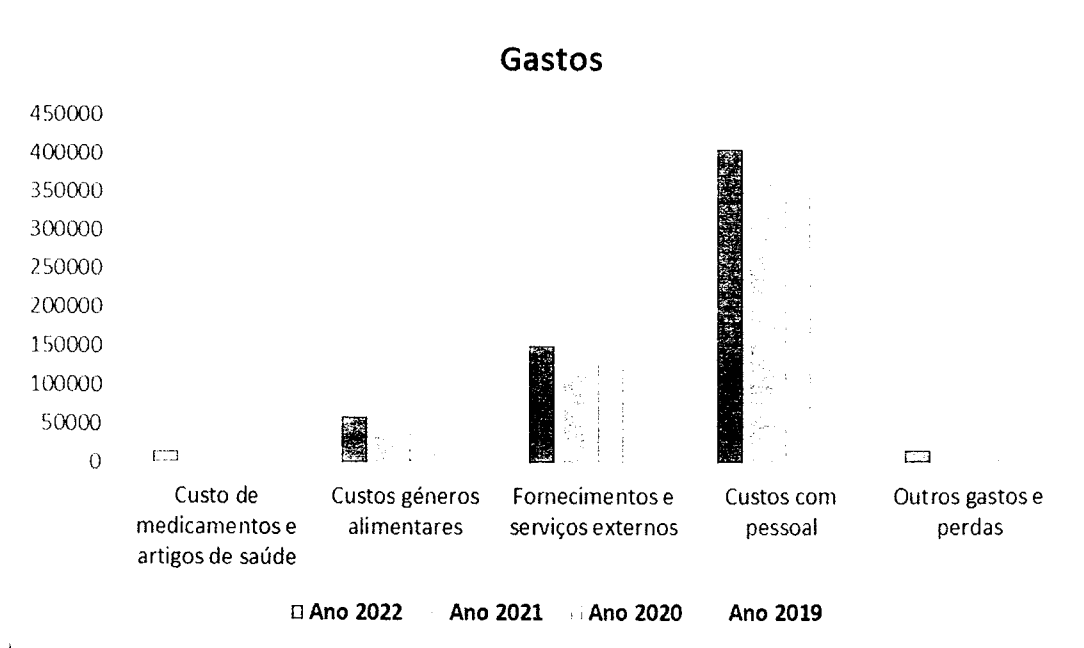
A prestação de serviços compreende as quotas dos clientes pagos pela utilização dos serviços prestados pela instituição, pelo valor de 441 614,05 € da valência ERPI.

Os outros rendimentos, são compostos por Subsídios do Estado e Outros Entes Públicos no valor de 286 305,74 €, e por Outros Rendimentos no montante de 22 382,85 €. Contamos com o apoio da Câmara Municipal de Oliveira do Bairro com um subsídio ao investimento no valor de 28 196,54 €, sendo este valor diluído em 8 anos, correspondendo a 3524,57 €. incluído na rubrica “Imputação de subsídios ao investimento”.

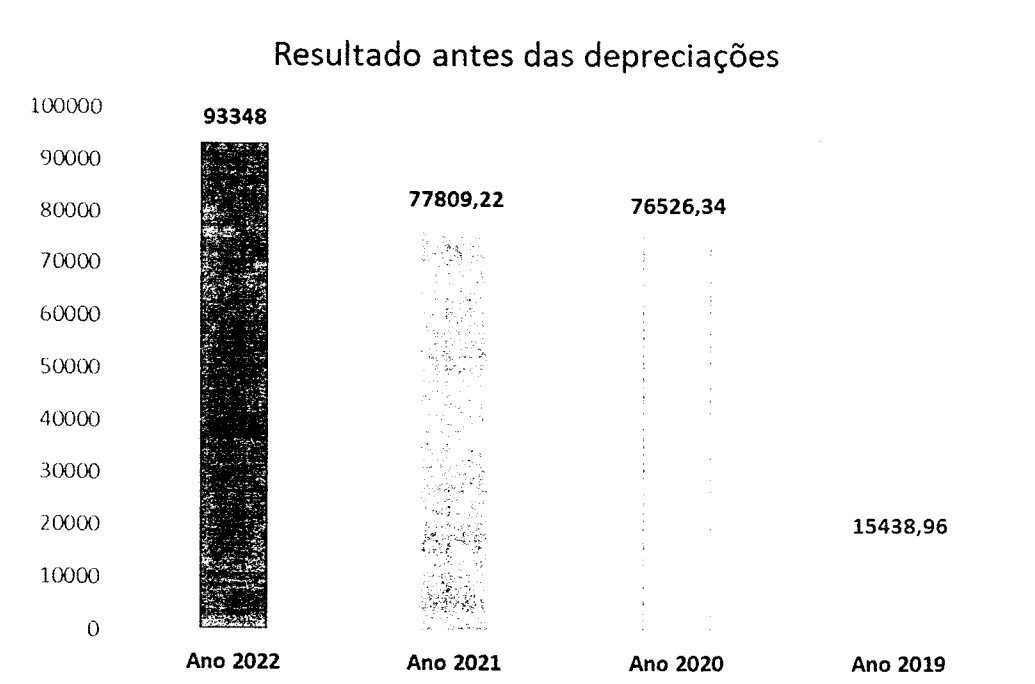
Relativamente aos gastos incorridos no período económico ora findo, apresenta-se de seguida a sua estrutura, bem como o peso relativo de cada uma das naturezas no total dos gastos da entidade.

Gastos

	Ano 2022	Ano 2021	Ano 2020	Ano 2019
Custo de medicamentos e artigos de saúde	16463,46	4717,55	7082,27	19776,92
Custos géneros alimentares	61602,80	36372,96	38429,36	39252,87
Fornecimentos e serviços externos	152953,09	120913,16	129228,33	122557,93
Custos com pessoal	407616,07	365537,18	344027,85	377849,71
Outros gastos e perdas	18319,22	9096,75	15219,32	6577,59
Total dos Gastos	<u>656954,64</u>	<u>536637,60</u>	<u>533987,13</u>	<u>566015,02</u>




Na sequência do exposto, do ponto de vista económico, a Instituição apresentou comparativamente os seguintes valores de Resultado antes das depreciações financeiras:



Existiu, portanto, uma variação de 19,97 %, comparativamente ao ano anterior.

Resultado Líquido dos últimos 4 exercícios



Este resultado foi inferior ao ano anterior (-41,63 %). Continuamos a aguardar a liquidação de serviços que foram prestados no decorrer do ano agora findo, nomeadamente, o serviço de refeição e de A.A.A.F. (Atividades de Animação e Apoio à Família), prestado entre Setembro e Dezembro de 2018 no Centro Escolar de Bustos, o que permitiria ter um resultado mais dilatado.


5. NOTA CONCLUSIVA

Face à análise das demonstrações financeiras, verifica-se que a Sóbustos continua a refletir bons resultados, apesar de ter sido um ano condicionado pela pandemia COVID-19, garantiu a prestação de serviços diferenciadores e de elevado grau de qualidade, conduzindo à concretização do seu objetivo maior que é a satisfação das partes interessadas.

A DIREÇÃO

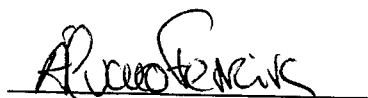
Aprovado em Reunião de Direção de 28 de Março de 2023

Presidente



Áurea Martins Simões

Vice-Presidente



Álvaro Ferreira

Tesoureiro

Noé Santos

Secretária

Susana Nunes

Vogal



Sérgio Pato

ANEXOS

SÓBUSTOS - ASSOC. MELH. ARTE, DESP. CULT. R.E S. SOCIAL
Contas 2022

A
f
o

DEMONSTRAÇÃO DE RESULTADOS EM 31 DE DEZEMBRO DE 2022

Valores em euros

DESCRIÇÃO	2022	2021	Varição	Varição %
<u>RENDIMENTOS DE ATIVIDADE</u>				
Vendas de artigos de saúde (fraldas)	0,00	404,72	-404,72	-100,00%
Prestações de Serviços	441 614,05	355 380,68	86 233,37	24,27%
Subsídios, doações e lagdos à Exploração	286 305,74	250 025,29	36 280,45	14,51%
Outros rendimentos e ganhos	22 382,85	8 636,13	13 746,72	159,18%
Total dos Rendimentos	750 302,64	614 446,82	135 855,82	22,11%
<u>GASTOS DA ATIVIDADE</u>				
Custo de medicamentos e artigos de saúde	16 463,46	4 717,55	11 745,91	248,98%
Custo de géneros alimentícios	61 602,80	36 372,96	25 229,84	69,36%
Fornecimentos e serviços externos	152 953,09	120 913,16	32 039,93	26,50%
Custos com pessoal	407 616,07	365 537,18	42 078,89	11,51%
Outros gastos e perdas	18 319,22	9 096,75	9 222,47	101,38%
Total de custos	656 954,64	536 637,60	120 317,04	22,42%
Resultado antes das deprec. Enc financ	93 348,00	77 809,22	15 538,78	19,97%
Amortiz. e reintegrações	57 187,80	46 939,08	10 248,72	21,83%
Resultado operacional	36 160,20	30 870,14	5 290,06	17,14%
Resultados financeiros				
Juros, dividendos e o/ rendimentos	70,21	0,00	70,21	#DIV/0!
Gastos e perdas de financiamento	134,31	0,00	134,31	#DIV/0!
Resultados financeiros	-64,10	0,00	64,10	#DIV/0!
IRC	18 076,16			
Resultado líquido do período	18 019,94	30 870,14	5 225,96	-41,63%
Cash flow (libertação de fundos)	75 207,74	77 809,22	15 474,68	-3,34%

cc: Santos

SÓBUSTOS - ASSOC. MELH. ARTE, DESP. CULT. R.E S. SOCIAL
Contas 2022

DESENVOLVIMENTO DAS CONTAS DE GASTOS

FORNECIMENTOS E SERVIÇOS EXTERNOS

Valores em euros

DESCRIÇÃO	2022	2021	Variação	Variação %
Trabalhos especializados	9 169,86	9 416,08	-246,22	-2,61%
Publicidade	216,29	103,80	112,49	108,37%
Vigilância	31,80	324,20	-292,40	-90,19%
Honorários	11 332,00	12 219,11	-887,11	-7,26%
Conservação e reparação	20 208,52	13 918,32	6 290,20	45,19%
Ferr. e utensílios de desg. rápido	3 027,69	1 249,66	1 778,03	142,28%
Material de Escritório	2 879,18	3 475,72	-596,54	-17,16%
Electricidade	11 258,78	13 019,71	-1 760,93	-13,53%
Combustíveis (incluindo comb.p/uso doméstico)	36 581,08	23 632,87	12 948,21	54,79%
Água	9 415,46	8 740,36	675,10	7,72%
Deslocações e estadas	1 501,23	1 386,25	114,98	8,29%
Comunicação	3 340,10	3 231,68	108,42	3,35%
Seguros	560,92	7 077,25	-6 516,33	-92,07%
Material de enfermaria	4 614,78	5 173,36	-558,58	-10,80%
Limpeza, higiene e conforto	35 347,49	16 393,10	18 954,39	115,62%
Enc. c/ eventos culturais	2 538,13	1 258,59	1 279,54	101,66%
Outros fornec. e serviços	929,78	293,10	636,68	217,22%
Total de Fornec. e serviços externos	152 953,09	120 913,16	32 039,93	26,50%

CUSTOS COM PESSOAL

Valores em euros

DESCRIÇÃO	2022	2021	Variação	Variação %
Remunerações	328 817,39	294 260,01	34 557,38	11,74%
Enc.sobre remunerações - Seg Social	70 053,12	62 712,63	7 340,49	11,70%
Seguro acidentes trabalho	7 070,57	6 954,04	116,53	1,68%
Ajudas de custo			0,00	
Indem por despedimento			0,00	
Outros custos com pessoal	1 674,99	1 610,50	64,49	4,00%
Total de custos c/ pessoal	407 616,07	365 537,18	42 078,89	11,51%

cc: Santos

SÓBUSTOS - ASSOC. MELH. ARTE, DESP. CULT. R.E S. SOCIAL
Contas 2022

DESENVOLVIMENTO DAS CONTAS DE RENDIMENTOS

VENDAS

Valores em euros

DESCRIÇÃO	2022	2021	Variação	Variação %
Material de enfermagem		404,72	-404,72	-100,00%
Fraldas		0,00	0,00	#DIV/0!
Outros		0,00	0,00	
Total Serviços Prestados	0,00	404,72	-404,72	-100,00%

SERVIÇOS PRESTADOS

Valores em euros

DESCRIÇÃO	2022	2021	Variação	Variação %
Utentes de Lar	410 900,50	344 005,78	66 894,72	19,45%
Material enfermagem e fraldas	15 081,37	0,00	15 081,37	#DIV/0!
Quotizações e jóias	228,00	24,00	204,00	850,00%
Outros serviços	15 404,18	11 350,90	4 053,28	35,71%
Total Serviços Prestados	441 614,05	355 380,68	86 233,37	24,27%

SUBSIDIOS DOAÇÕES E LEGADOS À EXPLORAÇÃO

Valores em euros

DESCRIÇÃO	2022	2021	Variação	Variação %
Segurança Social	265 561,30	223 962,00	41 599,30	18,57%
Junta de Freguesia Bustos	350,00	300,00	50,00	16,67%
Câmara Municipal de Oliveira do Bairro	4 215,91	7 606,66	-3 390,75	-44,58%
Instituto de Emprego e Formação Profissional	2 381,97	4 366,34	-1 984,37	-45,45%
Apoiar Social +	0,00	0,00	0,00	#DIV/0!
Sub de outras entidades	336,00	5 898,68	-5 562,68	-94,30%
Donativos	13 460,56	7 891,61	5 568,95	70,57%
Total	286 305,74	250 025,29	36 280,45	14,51%

OUTROS RENDIMENTOS

Valores em euros

DESCRIÇÃO	2022	2021	Variação	Variação %
Alienação imobilizado	2 000,00		2 000,00	
Correção exercícios anteriores	1 002,00	1 435,25	-433,25	
Imputação de subsídios ao investimento	7 931,58	4 407,01	3 524,57	79,98%
Renda casa	1 680,00		1 680,00	#DIV/0!
Outros	9 789,27	2 793,87	6 975,40	249,67%
Total Serviços Prestados	22 382,85	8 636,13	13 746,72	159,18%

cc: contas

SÓBUSTOS - ASSOC. MELH. ARTE, DESP. CULT. R.E S. SOCIAL
Contas 2022

BALANÇO EM 31 de Dezembro de 2022

Unidade monetária: EURO

RUBRICAS	2022	2021
ACTIVO		
Activo Não Corrente		
Propriedades de investimento		
Activos Fixos Tangíveis	831 488,73	653 260,16
Activos Intangíveis	184,13	368,20
Investimentos financeiros	5 349,49	4 869,96
	837 022,35	658 498,32
Activo Corrente		
Inventários	736,25	184,99
Clientes	102 019,74	64 062,65
Estado	4 350,65	1 155,63
Outras Contas a Receber		
Diferimentos	3 346,74	101,52
Outros ativos correntes	10 849,90	87 840,64
Caixa Depósitos Bancários	349 306,72	334 440,07
	470 610,06	487 785,50
Total do Activo	1 307 632,41	1 146 283,82
CAPITAL PRÓPRIO E PASSIVO		
Capital Próprio		
Fundos	350 654,92	350 654,92
Resultados Transitados	682 083,06	651 212,92
Outras variações nos fundos patrimoniais	108 198,11	7 443,65
Resultado Líquido do Período	18 019,94	30 870,14
Total do Capital Próprio	1 158 956,03	1 040 181,63
Passivo		
Passivo não Corrente		
Utentes - contas particulares	19 604,53	20 810,35
	19 604,53	20 810,35
Passivo Corrente		
Fornecedores	34 842,99	21 716,38
Estado	36 938,94	15 906,63
Clientes		
Outras Contas a Pagar	57 289,92	47 668,83
	129 071,85	85 291,84
Total do Passivo	148 676,38	106 102,19
Total do Capital Próprio e Passivo	1 307 632,41	1 146 283,82

cc: Santos.