

SOBUSTOS

Relatório de Atividades e Contas

Ano 2021



1. NOTA INTRODUTÓRIA

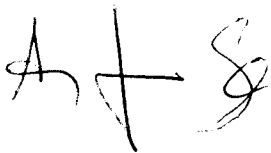
A Sóbustos com sede social na União de Freguesias de Bustos, Troviscal e Mamarrosa, concelho de Oliveira do Bairro, tem a sua atividade principal nas atividades de apoio social a pessoas idosas.

Conforme compromisso estatutário, temos de submeter ao veredito da Assembleia Geral, o Relatório de Atividades e Contas respeitantes ao ano transato. Este ano, condicionado pela pandemia do COVID-19, que transversalmente tocou em todos e a nós muito especialmente, pois tivemos 32 utentes e 11 colaboradores que foram infetados, lamentando a perda de 5 utentes.

Contámos com o grande espírito de equipa e de sacrifício, na dedicação aos utentes, sendo que muitas colaboradoras infetadas e com sintomatologia, não desistiram. Por tudo isto, tratou-se de um ano em que muitas das nossas ambições esplanadas no Plano de Atividades, não puderam ser cumpridas.

Tratando-se de um ano atípico, com muitas dificuldades e receios prementes, encerramos o ano com um Resultado Líquido positivo no valor de 30 870,14 Euros, sendo o valor mais elevado dos últimos 4 anos.

A Direção da Sóbustos, não pode deixar de expressar aqui o seu agradecimento a todos os colaboradores, em especial a todos os órgãos sociais da Instituição, que sem quaisquer interesses monetários se entregam afincadamente na prossecução dos objetivos da Instituição, lutando sempre por garantir conforto e bem estar aos seus utentes.



2. APRESENTAÇÃO DA INSTITUIÇÃO

Designação da Instituição: Sóbustos – Associação de Melhoramentos, Arte, Desporto, Cultura, Recreio e de Solidariedade Social da União de Freguesias de Bustos, Troviscal e Mamarrosa.

Endereço: Rua Manuel Vieira, S/N. Sobreiro. 3770-017 Bustos

Telefone: 234 754 176

Email: geral@sobustos.pt

CONSTITUIÇÃO DOS ORGÃOS SOCIAIS

Assembleia Geral

Presidente: Óscar Aires

1ª Secretária: Beatriz Costa

2º Secretário: Álvaro Cruz

Direção

Presidente: Áurea Simões

Vice-Presidente: Álvaro Ferreira

Tesoureiro: Noé Santos

Secretária: Susana Nunes

Vogal: Sérgio Pato

Conselho Fiscal

Presidente: José Eduardo Santos

1º Secretária: Marisa Ferreira

2º Secretário: Virgílio Ferreira

3. ATIVIDADES DESENVOLVIDAS

O Plano de Atividades e Desenvolvimento Pessoal – PADP para o ano de 2021 foi desenhado e projetado de forma a garantir a manutenção e aumento das capacidades motoras e cognitivas dos clientes, bem como assegurar as suas expectativas, gostos e interesses.

Em ano atípico, devido à pandemia covid-19, e à ausência prolongada da responsável pela dinamização das atividades, por se encontrar em licença de maternidade, períodos de isolamento profilático, vários momentos de assistência ao filho e gozo de férias cumulativas do ano de 2020 e 2021 não foi possível concretizar o plano anual de atividades definido.

Foram asseguradas apenas atividades pontuais de animação sociocultural, celebrados vários dias temáticos e foram dinamizadas atividades pelas restantes técnicas de forma a colmatar esta situação.

Apesar da incapacidade de proporcionar atividades com regularidade e estruturadas, devido ao contexto pandémico, realçamos uma vez, a importância da união da equipa técnica e das colaboradoras, os seus esforços e dedicação no sentido de atenuar o impacto negativo no dia a dia dos nossos clientes.



4 . CONTAS DO EXERCICIO DO ANO

Análise da Atividade e da Posição Financeira

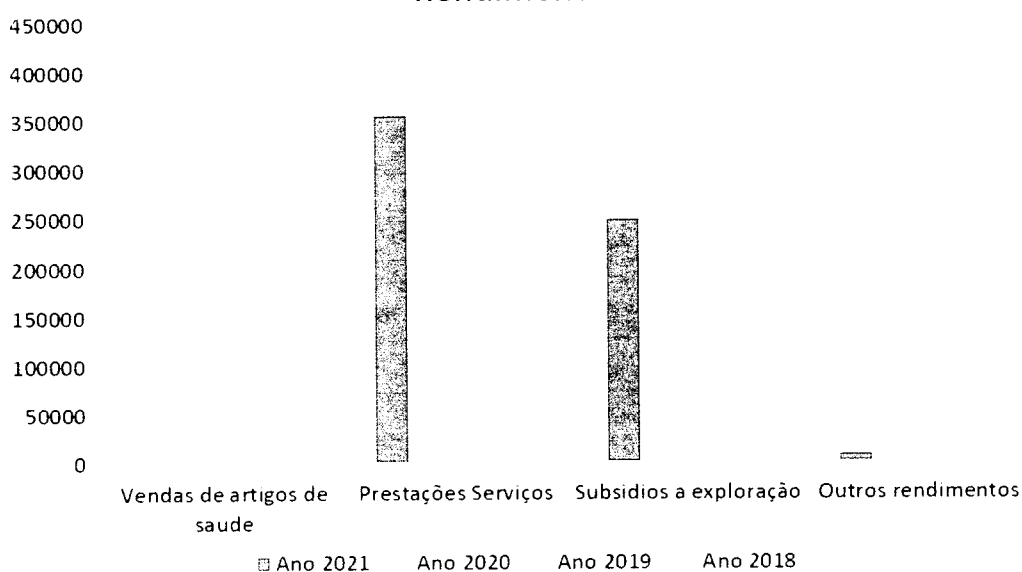
No período de 2021 os resultados espelham uma continuidade da atividade desenvolvida pela Instituição.

O volume de negócios atingiu um valor de 614 446,82€, representando uma variação de 0,64 % relativamente ao ano anterior.

Rendimentos

	Ano 2021	Ano 2020	Ano 2019	Ano 2018
Vendas de artigos de saúde	404,72	9616,46	17440,74	23109,06
Prestações de Serviços -Mensalidades	355380,68	345414,18	339651,67	407484,61
Subsídios, doações, legados a Exploração	250025,29	231889,69	218650,01	204534,02
Outros Rendimentos e ganhos	8636,13	23593,14	5711,56	19199,73
Total dos Rendimentos	<u>614446,82</u>	<u>610513,47</u>	<u>581453,98</u>	<u>654327,42</u>

Rendimentos





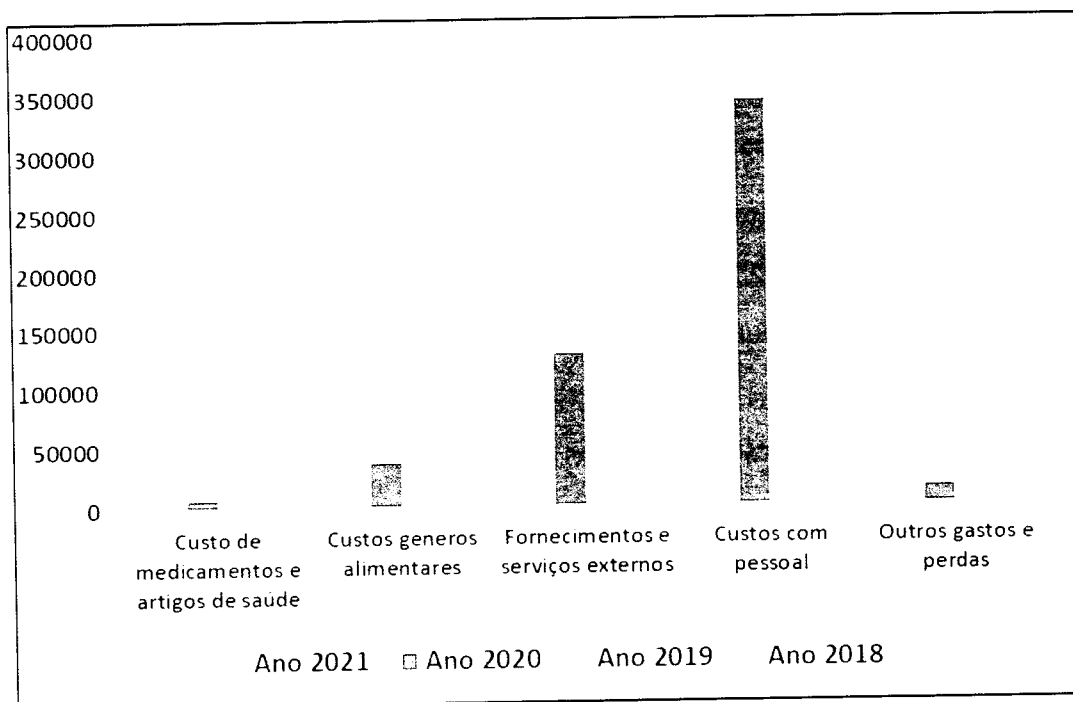
A prestação de serviços compreende as quotas dos clientes pagos pela utilização dos serviços prestados pela instituição, pelo valor de 355 380,68 € da valência ERPI.

Os outros rendimentos, são compostos por Subsídios do Estado e Outros Entes Públicos no valor de 250 025,29 €, e por Outros Rendimentos/Ganhos no montante de 8 636,13 €, cujo aumento refere-se a correções relativas ao ano anterior.


Relativamente aos gastos incorridos no período económico ora findo, apresenta-se de seguida a sua estrutura, bem como o peso relativo de cada uma das naturezas no total dos gastos da entidade.

Gastos

	Ano 2021	Ano 2020	Ano 2019	Ano 2018
Custo de medicamentos e artigos de saúde	4717,55	7082,27	19776,92	53086,25
Custos géneros alimentares	36372,96	38429,36	39252,87	72678,50
Fornecimentos e serviços externos	120913,16	129228,33	122557,93	115457,47
Custos com pessoal	365537,18	344027,85	377849,71	379486,82
Outros gastos e perdas	9096,75	15219,32	6577,59	11815,34
Total dos Gastos	536637,60	533987,13	566015,02	632524,38




Na sequência do exposto, do ponto de vista económico, a Instituição apresentou comparativamente os seguintes valores de Resultado antes das depreciações financeiras:



Existiu, portanto, uma variação de 1,68 %, comparativamente ao ano anterior.

Resultado Líquido dos últimos 4 exercícios



Este resultado foi inferior ao ano anterior (-0,59 %). Continuamos a aguardar a liquidação de serviços que foram prestados no decorrer do ano agora findo, nomeadamente, o serviço de refeição e de A.A.A.F. (Atividades de Animação e Apoio à Família), prestado entre Setembro e Dezembro de 2018 no Centro Escolar de Bustos, o que permitiria ter um resultado mais dilatado.

5. NOTA CONCLUSIVA

Face à análise das demonstrações financeiras, verifica-se que a Sóbustos continua a refletir bons resultados, apesar de ter sido um ano condicionado pela pandemia COVID-19, garantiu a prestação de serviços diferenciadores e de elevado grau de qualidade, conduzindo à concretização do seu objetivo maior que é a satisfação das partes interessadas.



A DIREÇÃO

Aprovado em Reunião de Direção de 29 de Março de 2022

Presidente

Áurea Martins Simões

Áurea Martins Simões

Vice-Presidente

Álvaro Ferreira

Álvaro Ferreira

Tesoureiro

Noé Santos

Noé Santos

Secretária

Susana Nunes

Vogal

Sérgio Pato

Sérgio Pato

A
H
H
H
H

ANEXOS

SÓBUSTOS - ASSOC. MELH. ARTE, DESP. CULT. R.E S. SOCIAL
Contas 2021

DEMONSTRAÇÃO DE RESULTADOS EM 31 DE DEZEMBRO DE 2021

Valores em euros

DESCRIÇÃO	2021	2020	Variação	Variação %
RENDIMENTOS DE ATIVIDADE				
Vendas de artigos de saúde (fraldas)	404,72	9.616,46	9.211,74	95,79%
Prestações de Serviços Mensalidades	355.380,68	345.414,18	9.966,50	2,89%
Subsídios, doações e legados a Exploração	250.025,29	231.889,69	18.135,60	7,82%
Outros rendimentos e ganhos	8.636,13	23.593,14	14.957,01	63,40%
Total dos Rendimentos	614.446,82	610.513,47	3.933,35	0,64%
GASTOS DA ATIVIDADE				
Custo de medicamentos e artigos de saúde	4.717,55	7.082,27	2.364,72	33,39%
Custo de géneros alimentícios	36.572,96	38.429,36	2.056,40	5,35%
Fornecimentos e serviços externos	120.913,16	129.228,33	8.315,17	6,43%
Custos com pessoal	365.537,18	344.027,85	21.509,33	6,25%
Outros gastos e perdas	9.096,75	15.219,32	6.122,57	40,23%
Total de custos	536.637,60	533.987,13	2.650,47	0,50%
Resultado antes das deprec. Enc financ	77.809,22	76.526,34	1.282,88	1,68%
Amortiz. e reintegrações	46.939,08	46.296,16	642,92	1,39%
Resultado operacional	30.870,14	30.230,18	639,96	2,12%
Resultados financeiros				
Juros, dividendos e o/ rendimentos	0,00	824,36	-824,36	100,00%
Gastos e perdas de financiamento	0,00	0,00	0,00	#DIV/0!
Resultados financeiros	0,00	824,36	-824,36	100,00%
IRC				
Resultado líquido do período	30.870,14	31.054,54	-184,40	-0,59%
Cash flow (libertação de fundos)	77.809,22	77.350,70	458,52	0,59%

A Direção

CC

Handwritten signature

SÓBUSTOS - ASSOC. MELH. ARTE, DESP. CULT. R.E S. SOCIAL
Contas 2021

Handwritten signature and initials in the top right corner.

DESENVOLVIMENTO DAS CONTAS DE RENDIMENTOS

VENDAS

Valores em euros

DESCRIÇÃO	2021	2020	Variação	Variação %
Material de enfermagem	404,72	2.242,90	-2.038,24	-87,52%
Fraldas	0,00	6.373,50	-6.373,50	-100,00%
Outros			0,00	
Total Serviços Prestados	404,72	9.616,46	-9.211,74	-95,79%

SERVIÇOS PRESTADOS

Valores em euros

DESCRIÇÃO	2021	2020	Variação	Variação %
Utentes de Lar	44.005,78	343.223,17	-779,61	-0,23%
Utentes do CAF (inclui almoços pagos pela CMOB)	0,00	0,00	0,00	#DIV/0!
Quotizações e jóias	24,00	1.404,00	-1.380,00	-98,29%
Outros serviços	11.350,90	784,01	10.566,89	1347,80%
Total Serviços Prestados	355.380,68	345.414,18	9.966,50	2,89%

SUBSÍDIOS DOAÇÕES E LEGADOS À EXPLORAÇÃO

Valores em euros

DESCRIÇÃO	2021	2020	Variação	Variação %
Segurança Social	223.962,00	205.924,37	18.037,63	8,76%
Junta de Freguesia Bustos	300,00	0,00	300,00	#DIV/0!
Câmara Municipal de Oliveira do Bairro	7.606,60	3.800,00	3.806,60	100,18%
Instituto de Emprego e Formação Profissional	4.366,34	2.536,64	1.829,70	72,13%
Apoiar Social +	0,00	6.430,47	-6.430,47	-100,00%
Su b de outras entidades	0.896,68	4.464,50	-1.414,18	-31,53%
Donativos	7.691,01	8.713,77	-822,16	-9,44%
Total	250.025,29	231.889,69	18.135,60	7,82%

OUTROS RENDIMENTOS

Valores em euros

DESCRIÇÃO	2021	2020	Variação	Variação %
Festas e subscrições			0,00	
Correção exercícios anteriores	1.436,25	19.181,09	-17.744,84	
Imputação de subsídios ao investimento	4.407,01	4.407,01	0,00	0,00%
Restituição de IVA			0,00	#DIV/0!
Outros	2.793,87	5,04	2.788,83	55333,93%
Total Serviços Prestados	8.636,13	23.593,14	-14.957,01	-63,40%

SÓBUSTOS - ASSOC. MELH. ARTE, DESP. CULT. R.E S. SOCIAL
Contas 2021

DESENVOLVIMENTO DAS CONTAS DE GASTOS

FORNECIMENTOS E SERVIÇOS EXTERNOS

Valores em euros

DESCRIÇÃO	2021	2020	Variação	variação %
Trabalhos especializados	9.416,08	7.903,00	1.513,08	19,15%
Publicidade	103,80	176,68	-72,88	-41,25%
Vigilância	324,20	0,00	324,20	#DIV/0!
Honorários	12.219,11	12.203,05	16,06	0,12%
Conservação e reparação	13.518,32	12.499,60	1.018,72	11,35%
Ferr. e utensílios de desg. rápido	1.249,68	2.415,91	-1.166,23	-48,30%
Material de Escritório	3.475,72	1.759,34	1.716,38	97,56%
Electricidade	10.019,71	10.444,18	-2.575,53	-24,66%
Combustíveis (incluindo comb.p/uso doméstico)	23.632,87	22.542,36	1.090,51	4,84%
Água	8.745,30	7.464,97	1.280,33	16,37%
Deslocações e estadas	1.366,25	759,42	606,83	80,17%
Comunicação	3.231,60	3.457,23	-225,63	-6,52%
Seguros	2.072,25	2.795,64	-428,61	-15,35%
Material de enfermaria	5.173,90	8.195,89	-3.022,53	-36,88%
Limpeza, higiene e conforto	16.303,10	34.739,23	-18.436,13	-52,81%
Enc. cl/ eventos culturais	1.258,59	601,79	656,80	109,14%
Outros fornec. e serviços	293,10	1.189,14	-896,04	-75,35%
Total de Fornec. e serviços externos	120.913,16	129.228,33	-8.315,17	-6,43%

CUSTOS COM PESSOAL

Valores em euros

DESCRIÇÃO	2021	2020	Variação	Variação %
Remunerações	204.250,01	211.757,30	-6.507,29	-3,07%
Enc sobre remunerações - Seg Social	62.712,67	57.711,27	5.001,40	8,63%
Seguro acidentes trabalho	6.954,04	5.136,41	1.767,63	34,48%
Ajudas de custo			0,00	
Indem por despedimento			0,00	
Outros custos com pessoal	1.610,50	3.352,87	-1.742,37	-51,97%
Total de custos cl pessoal	275.527,12	281.957,85	-6.430,73	-2,28%

X
 H
 Plan
 [Handwritten signature]

SÓBUSTOS - ASSOC. MELH. ARTE, DESP. CULT. R.E S. SOCIAL
Contas 2021

BALANÇO EM 31 de Dezembro de 2021

Unidade monetária: FURO

RUBRICAS	2021	2020
ACTIVO		
Activo Não Corrente		
Propriedades de investimento		
Activos Fixos Tangíveis	653 200,16	679 350,74
Activos Intangíveis	388,20	1 051,23
Investimentos financeiros	4 869,96	3 629,96
	658 458,32	684 036,97
Activo Corrente		
Inventários	174,45	391,93
Clientes	64 867,03	55 960,41
Estado	1 157,63	958,00
Outras Contas a Receber		
Diferimentos	101,92	3 732,42
Outros ativos correntes	87 840,04	43 356,38
Caixa Depósitos Bancários	324 446,07	333 618,59
	487 785,90	437 917,85
Total do Activo	1 146 283,82	1 121 954,77
CAPITAL PRÓPRIO E PASSIVO		
Capital Próprio		
Fundos	350 654,92	350 654,92
Resultados Transitados	651 212,92	620 158,58
Subsídios	7 411,05	11 450
Resultado Líquido do Período	39 870,14	31 934,54
Total do Capital Próprio	1 049 188,83	1 013 198,04
Passivo		
Passivo não Corrente		
Utentes - contas particulares	20 810,35	20 810,35
	20 810,35	20 810,35
Passivo Corrente		
Fornecedores	21 710,38	33 005,30
Estado	15 196,03	15 677,35
Clientes		
Outras Contas a Pagar	47 068,84	30 743,27
	85 291,84	87 425,92
Total do Passivo	106 102,19	108 236,27
Total do Capital Próprio e Passivo	1 146 283,82	1 121 954,97

A Direção

[Handwritten signatures and initials]