

SOBUSTOS

Relatório de Atividades e Contas

Ano 2020

Conteúdo

1. NOTA INTRODUTÓRIA.....	3
2. APRESENTAÇÃO DA INSTITUIÇÃO.....	4
3. ATIVIDADES DESENVOLVIDAS.....	8
4. CONTAS DO EXERCÍCIO DO ANO.....	12
5. NOTA CONCLUSIVA.....	13
6. ANEXOS.....	14

1. NOTA INTRODUTÓRIA

A Sóbustos com sede social na União de Freguesias de Bustos, Troviscal e Mamarrosa, concelho de Oliveira do Bairro, tem a sua atividade principal nas atividades de apoio social a pessoas idosas.

Conforme compromisso estatutário, temos de submeter ao veredito da Assembleia Geral, o Relatório de Atividades e Contas respeitantes ao ano transato. Este ano, além da dilatação do período de apresentação, tratou-se um ano fora do comum, condicionado pela pandemia do COVID-19, que nos tocou a todos nós e a nós muito especialmente, conseguindo até ao fim do Ano de 2020, que não existisse nenhum caso positivo.

Para este resultado, contou o grande espírito de equipa e de sacrifício, na dedicação aos utentes e no rigoroso cumprimento do Plano de Contingência COVID-19, estabelecido na Sóbustos e de acordo com as orientações emanadas pela DGS e Segurança Social.

Por tudo isto, tratou-se de um ano em que muitas das nossas ambições esplanadas no Plano de Atividades, não puderam ser cumpridas.

Tratando-se de um ano atípico, com muitas dificuldades e receios prementes, encerramos o ano com um Resultado Líquido positivo no valor de 31 054,54 Euros, sendo o valor mais elevado dos últimos 4 anos.

A Direção da Sóbustos, não pode deixar de expressar aqui o seu agradecimento a todos os colaboradores, em especial a todos os órgãos sociais da Instituição, que sem quaisquer interesses monetários se entregam afincadamente na prossecução dos objetivos da Instituição, lutando sempre por obter cada vez mais conforto e qualidade aos seus utentes.

2. APRESENTAÇÃO DA INSTITUIÇÃO

Designação da Instituição: Sóbustos – Associação de Melhoramentos, Arte, Desporto, Cultura, Recreio e de Solidariedade Social da União de Freguesias de Bustos, Troviscal e Mamarrosa.

Endereço: Rua Manuel Vieira, S/N. Sobreiro. 3770-017 Bustos

Telefone: 234 754 176

Email: sobustos.ipss@ gmail.com

CONSTITUIÇÃO DOS ORGÃOS SOCIAIS

Assembleia Geral

Presidente: Óscar Aires

1ª Secretária: Beatriz Costa

2º Secretário: Álvaro Cruz

Direção

Presidente: Áurea Simões

Vice-Presidente: Álvaro Ferreira

Tesoureiro: Noé Santos

Secretária: Susana Nunes

Vogal: Sérgio Pato

Conselho Fiscal

Presidente: José Eduardo Santos

1º Secretária: Marisa Ferreira

2º Secretário: Virgílio Ferreira

3. ATIVIDADES DESENVOLVIDAS

O Plano de Atividades e Desenvolvimento Pessoal – PADP para o ano de 2020 foi desenhado e projeto de forma a garantir a manutenção e aumento das capacidades motoras e cognitivas dos clientes, bem como assegurar as suas expetativas, gostos e interesses.

Em ano atípico, devido à pandemia covid-19, foi garantido o comprimento do PADP até início de março. Nos restantes meses não foi possível assegurar as exigências estipuladas a planificação e desenvolvimento das atividades.

Apesar da incapacidade de proporcionar atividades com regularidade e estruturadas, devido ao contexto pandémico, realçamos a importância da união da equipa técnica e das colaboradoras, os seus esforços e dedicação no sentido de atenuar o impacto negativo no dia a dia dos nossos clientes.


No entanto, consideramos pertinente destacar algumas atividades e projetos iniciados no ano transato.

Atividade Interinstitucional – “Dia do Puzzle”, promovida pela SOLSIL.

A Sóbustos foi a instituição que conseguiu acabar em primeiro o puzzle atribuído, alcançando o 1º Prémio.



Dia dos Namorados – “O Amor não tem cor”



Atividade Interinstitucional fevereiro – “Tu e Eu somos Amor” (Vídeo sobre afetos), promovido pelo CSP SP Palhaça

Desafio que lançamos às IPSS's:


Misture as seguintes cores:

Azul: Compaixão, Harmonia e Fé;

Verde: Esperança, Ternura e Generosidade;

Descrição:

Coloque um bocadinho de cada cor num frasco e coloque num sítio que consiga ver ao longo do dia. No fim do dia faça um balanço de quais as cores (sentimentos/afetos) é que mais e menos manifestou. Verá que ao fim de uma semana a sua vida estará muito mais colorida e preenchida.



Não se esqueça de dar várias cores ao Amor!


Projeto Memória Major 2 – Programa de estimulação cognitiva em grupo a longo prazo para pessoas com perturbações neurocognitivas. Promotor: Replicar Socialform. O Município de Oliveira do Bairro aderiu ao projeto estabelecendo protocolo com as IPSS's.




Baile de Carnaval Sénior – promovido pelo Município de Oliveira do Bairro O tema escolhido: “A vida é um jogo...Vamos à destrunfa?”



Dia Mundial dos Avós – Os clientes escreveram o significado de ser “avó/ô”.



Em tempos de covid



4. CONTAS DO EXERCÍCIO DO ANO

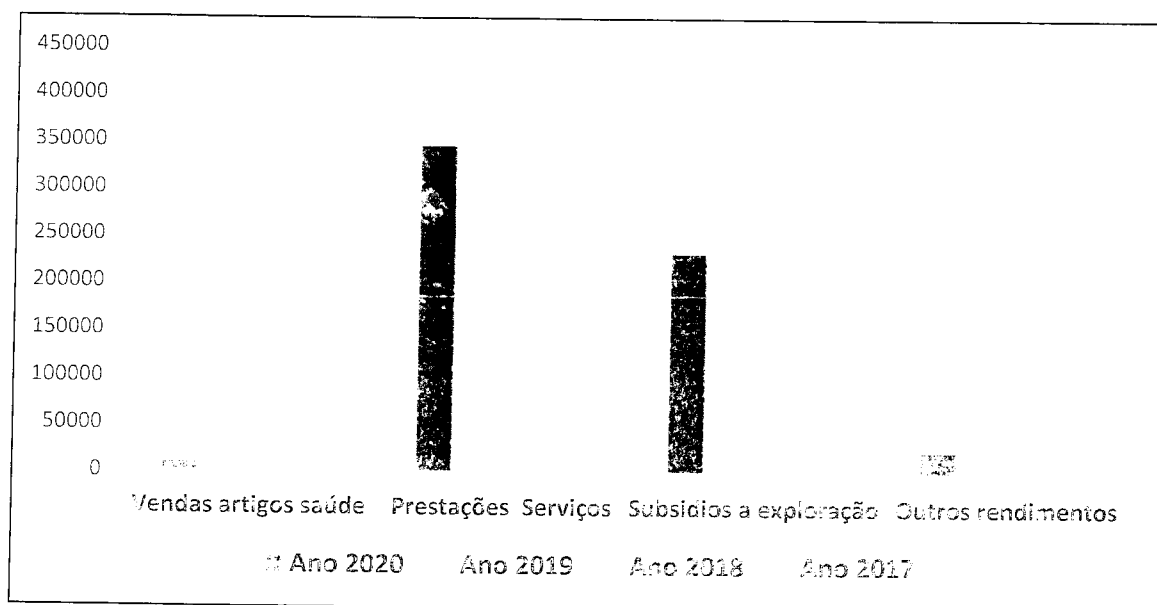
Análise da Atividade e da Posição Financeira

No período de 2020 os resultados espelham uma progressão da atividade desenvolvida pela Instituição.

O volume de negócios atingiu um valor de 610 513,47€, representando uma variação de 5% relativamente ao ano anterior.

Rendimentos

	Ano 2020	Ano 2019	Ano 2018	Ano 2017
Vendas de artigos de saúde	9616,46	17440,74	23109,06	17820,45
Prestações de Serviços -Mensalidades	345414,18	339651,67	407484,61	369601,81
Subsídios, doações, legados a Exploração	231889,69	218650,01	204534,02	190820,99
Outros Rendimentos e ganhos	23593,14	5711,56	19199,73	22787,56
Total dos Rendimentos	<u>610513,47</u>	<u>581453,98</u>	<u>654327,42</u>	<u>601030,81</u>



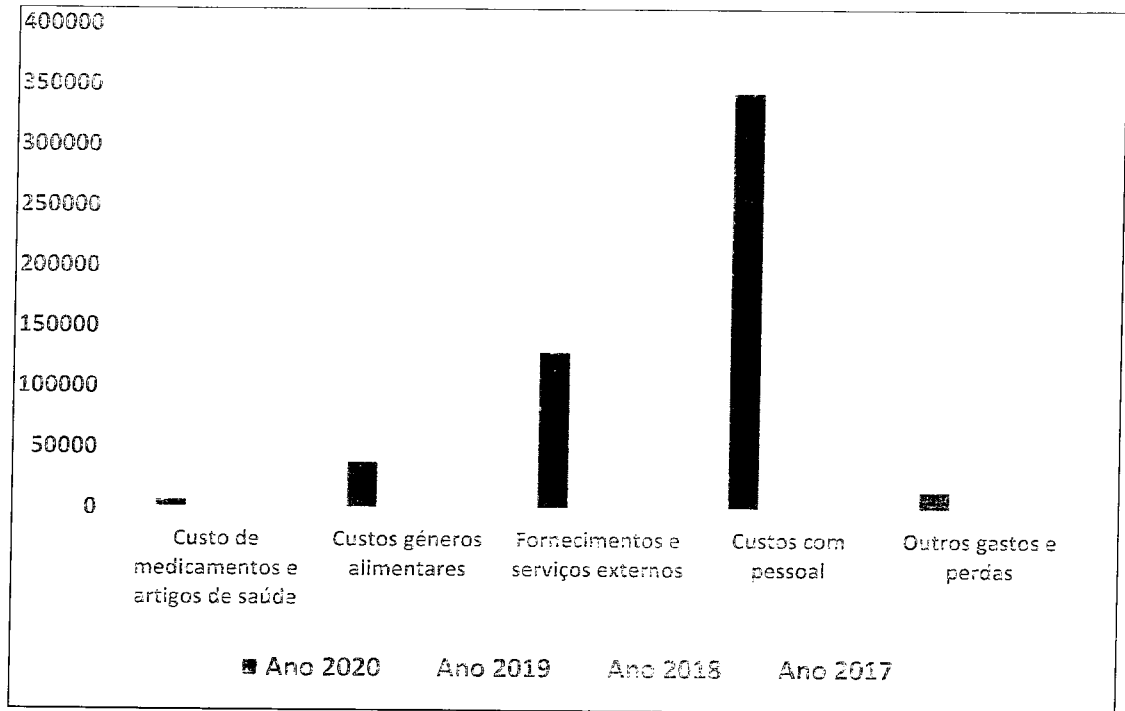
A prestação de serviços compreende as quotas dos clientes pagos pela utilização dos serviços prestados pela instituição, pelo valor de 345 414,18 € da valência ERPI e pela realização de serviços secundários (medicamentos e fraldas) pelo valor de 9 616,46 €.

Os outros rendimentos, são compostos por Subsídios do Estado e Outros Entes Públicos no valor de 231 889,69 €, e por Outros Rendimentos/Ganhos no montante de 23 593,14 €, cujo aumento refere-se a correções relativas ao ano anterior.

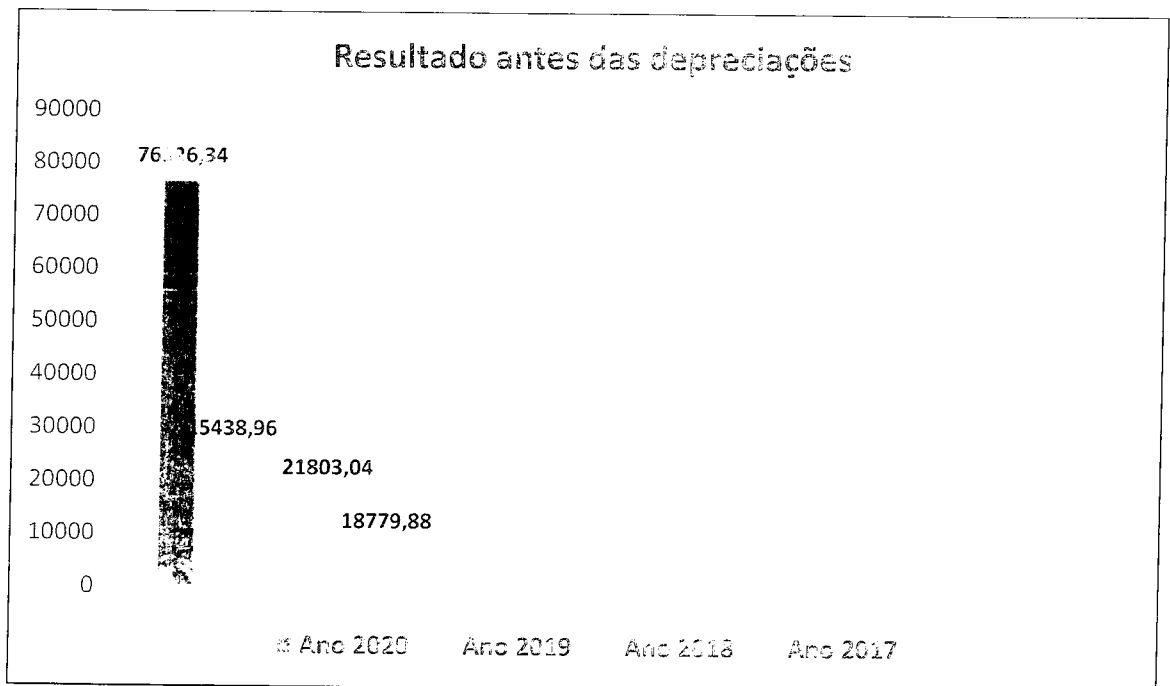
Relativamente aos gastos incorridos no período económico ora findo, apresenta-se de seguida a sua estrutura, bem como o peso relativo de cada uma das naturezas no total dos gastos da entidade.

Gastos

	Ano 2020	Ano 2019	Ano 2018	Ano 2017
Custo de medicamentos e artigos de saúde	7082,27	19776,92	53086,25	44063,97
Custos géneros alimentares	38429,36	39252,87	72678,50	72474,85
Fornecimentos e serviços externos	129228,33	122557,93	115457,47	124494,27
Custos com pessoal	344027,85	377849,71	379486,82	339996,62
Outros gastos e perdas	15219,32	6577,59	11815,34	1221,22
Total dos Gastos	533987,13	566015,02	632524,38	582250,93




Na sequência do exposto, do ponto de vista económico, a Instituição apresentou comparativamente os seguintes valores de Resultado antes das depreciações financeiras:



Existiu, portanto, uma variação positiva de 395,67 %.

Tal facto deve-se sobretudo aos apoios ao COVID-19, que recebemos da Câmara Municipal de Oliveira do Bairro e de empresas.

Resultado Líquido dos últimos 4 exercícios



Este resultado poderia ser ainda mais dilatado caso estivesse existido a liquidação de serviços que foram prestados no decorrer do ano agora findo, nomeadamente, o serviço de refeição e de A.A.A.F. (Atividades de Animação e Apoio à Família), prestado entre Setembro e Dezembro de 2018 no Centro Escolar de Bustos.


5. NOTA CONCLUSIVA

Face à análise das demonstrações financeiras, verifica-se que a Sóbustos continua a refletir bons resultados, apesar de ter sido um ano condicionado pela pandemia COVID-19, garantiu a prestação de serviços diferenciadores e de elevado grau de qualidade, conduzindo à concretização do seu objetivo maior que é a satisfação das partes interessadas.

A DIREÇÃO


Aprovado em Reunião de Direção de 14 de Junho de 2021

Presidente




Áurea Martins Simões

Vice-Presidente



Álvaro Ferreira

Tesoureiro




Noé Santos

Secretária

Susana Nunes

Vogal



Sérgio Pato

ANEXOS

SÓBUSTOS - ASSOC. MELH. ARTE, DESP. CULT. R.E S. SOCIAL
Contas 2020

DEMONSTRAÇÃO DE RESULTADOS EM 31 DE DEZEMBRO DE 2020

Valores em Euros

DESCRIÇÃO	2020	2019	Variação	Variação %
RENDIMENTOS DE ATIVIDADE				
Vendas de artigos de saúde (fraldas)	9 616,46	17 440,74	-7 824,28	-44,86%
Prestações de Serviços Mensalidades	345 414,18	339 651,67	5 762,51	1,70%
Subsídios, doações e lagdos à Exploração	231 889,69	218 650,01	13 239,68	6,06%
Outros rendimentos e ganhos	23 593,14	5 711,56	17 881,58	313,08%
Total dos Rendimentos	610 513,47	581 453,98	29 059,49	5,00%
GASTOS DA ATIVIDADE				
Custo de medicamentos e artigos de saúde	7 087,27	19 776,92	-12 689,65	-64,19%
Custo de géneros alimentícios	38 429,36	39 252,87	-823,51	-2,10%
Fornecimentos e serviços externos	129 228,33	122 557,93	6 670,40	5,44%
Custos com pessoal	344 027,85	377 849,71	-33 821,86	8,95%
Outros gastos e perdas	15 219,32	6 577,59	8 641,73	131,38%
Total de custos	533 987,13	566 015,02	-32 027,89	-5,66%
Resultado antes das deprec. Enc financ	76 526,34	15 438,96	61 087,38	395,67%
Amortiz. e reintegrações	46 296,16	42 824,93	3 471,23	8,11%
Resultado operacional	30 230,18	-27 385,97	57 616,15	-210,39%
Resultados financeiros				
Juros, dividendos e rendimentos	824,36	0,00	824,36	#DIV/0!
Gastos e perdas de financiamento		0,14	-0,14	100,00%
Resultados financeiros	824,36	-0,14	824,50	588928,57%
IRC				
Resultado líquido do período	31 054,54	-27 386,11	58 440,65	-213,40%
Cash flow (libertação de fundos)	77 350,70	15 438,82	61 911,88	401,01%

SÓBUSTOS - ASSOC. MELH. ARTE, DESP. CULT. R.E S. SOCIAL
Contas 2020

DESENVOLVIMENTO DAS CONTAS DE GASTOS

FORNECIMENTOS E SERVIÇOS EXTERNOS

Valores em euros

DESCRIÇÃO	2020	2019	Varição	Varição %
Trabalhos especializados	7 903,00	7 402,45	500,55	6,76%
Publicidade	176,68	137,94	38,74	28,08%
Vigilância	0,00	261,96	261,96	-100,00%
Honorários	12 233,95	8 270,09	3 963,86	47,93%
Conservação e reparação	12 499,60	14 511,16	-2 011,56	-13,86%
Ferr e utensilios de desg rapido	2 435,91	9 319,23	6 883,32	73,86%
Material de Escritório	1 759,34	2 279,23	-519,89	-22,81%
Material Didáctico	0,00	0,00	0,00	#DIV/0!
Electricidade	10 444,18	15 113,33	-4 669,15	30,89%
Combustíveis (incluindo comb.p/uso doméstico)	22 542,36	21 779,82	762,54	3,50%
Água	7 484,97	6 909,98	574,99	8,32%
Deslocações e estadas	769,42	85,95	683,47	795,19%
Comunicação	3 457,23	2 949,32	507,91	17,22%
Seguros	2 795,64	4 388,78	-1 593,14	36,30%
Material de enfermaria	8 195,89	0,00	8 195,89	#DIV/0!
Limpeza, higiene e conforto	34 739,23	23 282,89	11 456,34	49,20%
Enc. c/ eventos culturais	601,79	1 543,20	941,41	-61,00%
Outros fornec. e serviços	1 189,14	4 322,60	-3 133,46	-72,49%
Total de Fornec. e serviços externos	129 228,33	122 557,93	6 670,40	5,44%

CUSTOS COM PESSOAL

Valores em euros

DESCRIÇÃO	2020	2019	Varição	Varição %
Remunerações	277 757,30	318 862,18	-41 104,88	-12,89%
Enc sobre remunerações - Seg Social	57 731,27	55 422,54	2 308,73	4,17%
Seguro acidentes trabalho	5 186,41	2 215,46	2 970,95	134,10%
Ajudas de custo			0,00	
Indem por despedimento			0,00	
Outros custos com pessoal	3 352,87	1 349,53	2 003,34	148,45%
Total de custos c/ pessoal	344 027,85	377 849,71	-33 821,86	-8,95%

SÓBUSTOS - ASSOC. MELH. ARTE, DESP. CULT. R.E. S. SOCIAL
Contas 2020

DESENVOLVIMENTO DAS CONTAS DE RENDIMENTOS

VENDAS

Valores em euros

DESCRIÇÃO	2020	2019	Variação	Variação %
Material de enfermagem	3 242,96	3 380,80	-137,84	-4,08%
Fraldas	6 373,50	14 059,94	-7 686,44	-54,67%
Outros			0,00	
Total Serviços Prestados	9 616,46	17 440,74	-7 824,28	-44,86%

SERVIÇOS PRESTADOS

Valores em euros

DESCRIÇÃO	2020	2019	Variação	Variação %
Utentes de Lar	343 226,17	338 852,79	4 373,38	1,29%
Utentes do CAF (inclui almoços pagos pela CMOB)	0,00	0,00	0,00	#DIV/0!
Quotizações e jóias	1 404,00	264,00	1 140,00	431,82%
Outros serviços	784,01	534,88	249,13	46,58%
Total Serviços Prestados	345 414,18	339 651,67	5 762,51	1,70%

SUBSIDIOS DOAÇÕES E LEGADOS À EXPLORAÇÃO

Valores em euros

DESCRIÇÃO	2020	2019	Variação	Variação %
Segurança Social	205 924,31	194 926,58	10 997,73	5,64%
Junta de Freguesia Bustos	0,00	300,00	-300,00	100,00%
Câmara Municipal de Oliveira do Bairro	3 800,00	3 980,50	-180,50	-4,53%
Instituto de Emprego e Formação Profissional	2 536,64	16 942,93	-14 406,29	-85,03%
Apoiar Social +	6 430,47	0,00	6 430,47	#DIV/0!
Sub de outras entidades	4 484,50	0,00	4 484,50	#DIV/0!
Donativos	8 713,77	2 500,00	6 213,77	248,55%
Total	231 889,69	218 650,01	13 239,68	6,06%

OUTROS RENDIMENTOS

Valores em euros

DESCRIÇÃO	2020	2019	Variação	Variação %
Festas e subscrições			0,00	
Correção exercicios anteriores	19 181,09	443,76	18 737,33	
Imputação de subsidios ao investimento	4 407,01	4 407,01	0,00	0,00%
Restituição de IVA			0,00	#DIV/0!
Outros	5,04	860,79	-855,75	-99,41%
Total Serviços Prestados	23 593,14	5 711,56	17 881,58	313,08%

SÓBUSTOS - ASSOC. MELH. ARTE, DESP. CULT. R.E S. SOCIAL
Contas 2020

BALANÇO EM 31 de Dezembro de 2020

Unidade monetária: EURO

RUBRICAS	2020	2019
ACTIVO		
Activo Não Corrente		
Propriedades de investimento		
Activos Fixos Tangiveis	679 355,74	721 268,15
Activos Intangiveis	1 051,23	384,17
Investimentos financeiros	3 629,95	2 919,79
	684 036,92	724 572,11
Activo Corrente		
Inventários	391,93	1 683,94
Clientes	55 960,48	50 761,16
Estado	858,05	
Outras Contas a Receber		
Diferimentos	3 733,42	3 110,92
Outros ativos financeiros	43 355,38	61 590,81
Caixa Depósitos Bancários	333 618,59	274 005,49
	437 917,85	391 152,32
Total do Activo	1 121 954,77	1 115 724,43
CAPITAL PRÓPRIO E PASSIVO		
Capital Próprio		
Fundos	350 654,92	350 654,92
Resultados Transitados	620 158,58	670 816,87
Subsídios	11 850,66	16 257,67
Resultado Líquido do Período	31 054,54	-27 386,11
Total do Capital Próprio	1 013 718,70	1 010 343,35
Passivo		
Passivo não Corrente		
Clientes - contas particulares	20 810,35	21 985,34
	20 810,35	21 985,34
Passivo Corrente		
Fornecedores	33 005,30	28 063,23
Estado	15 677,35	9 741,55
Clientes		
Outras Contas a Pagar	38 743,27	45 590,96
	87 425,92	83 395,74
Total do Passivo	108 236,27	105 381,08
Total do Capital Próprio e Passivo	1 121 954,97	1 115 724,43