


SOBUSTOS

Relatório de Atividades e Contas

Ano 2023



1. NOTA INTRODUTÓRIA

A Sóbustos com sede social na União de Freguesias de Bustos, Troviscal e Mamarrosa, concelho de Oliveira do Bairro, tem a sua atividade principal nas Atividades de Apoio Social a Pessoas Idosas com Alojamento.

A Direção da Sóbustos, submete à apreciação de todos os associados e dando cumprimento ao disposto no nº 1 do Artigo 35º da alínea b) secção II do capítulo III dos Estatutos, o Relatório de Atividades e Contas do Ano de 2023, assim como o parecer do Conselho fiscal.

É com satisfação que apresentamos este relatório, durante o qual continuamos a perseguir a nossa missão de proporcionar apoio e assistência aos mais vulneráveis, os nossos idosos.

Nos resultados apresentados, demonstramos transparência e responsabilidade na gestão, sempre mantendo a qualidade dos serviços prestados. Mantivemos um foco constante na sustentabilidade, o que nos permitiu alcançar resultados líquidos positivos no valor de 81 003,25 Euros.

Não podemos deixar de destacar o esforço diário de todos os que contribuem para o sucesso desta instituição. A nossa prioridade é garantir a satisfação de todos os que usufruem dos nossos serviços, e estamos empenhados em dar o nosso melhor todos os dias para alcançar essa meta. Estamos todos unidos em prol de uma causa única: **Sóbustos**.



2. APRESENTAÇÃO DA INSTITUIÇÃO

Designação da Instituição: Sóbustos – Associação de Melhoramentos, Arte, Desporto, Cultura, Recreio e de Solidariedade Social da União de Freguesias de Bustos, Troviscal e Mamarrosa.

Endereço: Rua Manuel Vieira, S/N. Sobreiro. 3770-017 Bustos

Telefone: 234 754 176

Email: geral@sobustos.pt

CONSTITUIÇÃO DOS ORGÃOS SOCIAIS

Assembleia Geral

Presidente: Dr. Manuel Nunes Simões dos Santos

1ª Secretária: Beatriz Santos Costa

2º Secretário: Álvaro Ferreira da Cruz

Direção

Presidente: Áurea Martins Simões

Vice-Presidente: Dr. Óscar Aires dos Santos

Tesoureiro: Noé Vilar dos Santos

Secretária: Sérgio Simões Pato

Vogal: Dilva Ferreira Tavares das Neves Barata

Conselho Fiscal

Presidente: José Eduardo André Gonçalves dos Santos

1º Secretária: Marisa da Cunha Ferreira

2º Secretário: Virgílio Ferreira

3. ATIVIDADES DESENVOLVIDAS

"Em cada pessoa, em cada coisa, em cada momento, há um mistério infinito a desvendar."

- Clarice Lispector

A escolha do tema desenvolvido no Plano de Atividades e Desenvolvimento Pessoal - PADAP - no ano de 2023 teve por base fomentar o bem estar do Idoso através da proximidade com a família e elementos de pertença à sua história. Este plano de intervenção baseou-se na promoção do contacto com a família e /ou outros elementos de pertença, pretendendo proporcionar conforto, afeto, segurança e desta forma prolongar o sentimento de autonomia, proatividade, autoestima e autoconfiança do Idoso.

Neste sentido, foram realizados diversos ateliers em família, nomeadamente o atelier do Dia da Mãe, o Dia Mundial da Família e os ateliers de Natal. Realizaram-se diferentes oficinas criativas, a oficina "a Nossa Horta" e foi organizada a atividade interinstitucional "Olimpíadas do Cérebro" onde estiveram representadas 7 associações do concelho. Foram celebrados dias comemorativos, alguns deles com visitas organizadas, nomeadamente a visita à Radiolandia, ao Lugar dos Afetos, a visita ao Museu Etnográfico da Bairrada, o passeio pela Feira do Sobreiro, a visita ao Santuário de Fátima, entre outros. Organizámos o Arraial Popular, o Dia do Idoso, o S. Martinho entre outras atividades propostas em PADAP.

Através de parcerias estabelecidas, integrámos os "Jogos do Helder" e participamos nas aulas de Hidróginastica promovidas pelo Município.

Participámos em atividades Interinstitucionais promovidas pelo Município de Oliveira do Bairro, nomeadamente no Baile de Carnaval, nas VIII Olimpíadas Sénior, na Ativaldade, na 2ª Gala Sénior e nas Idoliadas. Contudo, não descorámos a realização de atividades de estimulação cognitiva e sensorial realizadas na Sóbustos ou através da parceria com a Comissão de Desenvolvimento Pessoal e de Desenvolvimento de Santa Catarina de Vagos e o Centro Rainha Dona Leonor.

4 . CONTAS DO EXERCICIO DO ANO

Análise da Atividade e da Posição Financeira

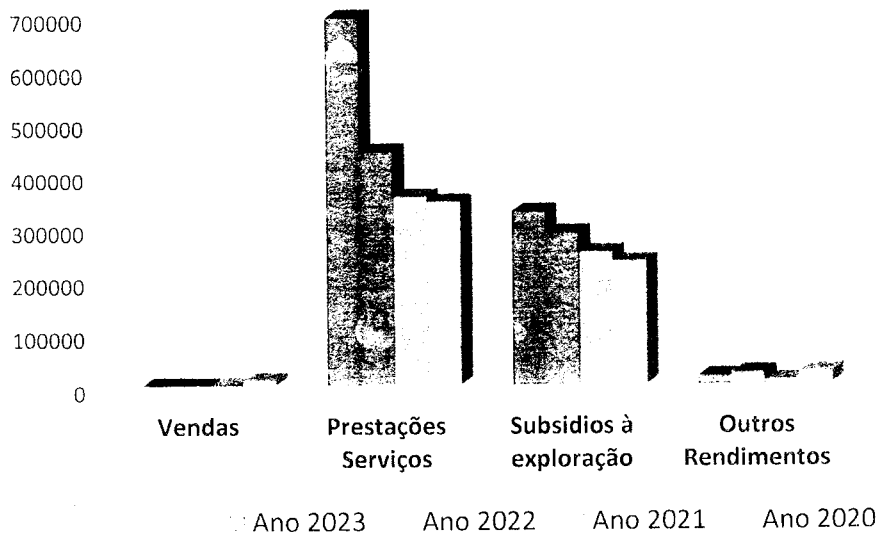
No período de 2023 os resultados espelham uma continuidade da atividade desenvolvida pela Instituição.

Os rendimentos ascenderam a 1 035 394,44€, representando um aumento de 38 % relativamente ao ano anterior.

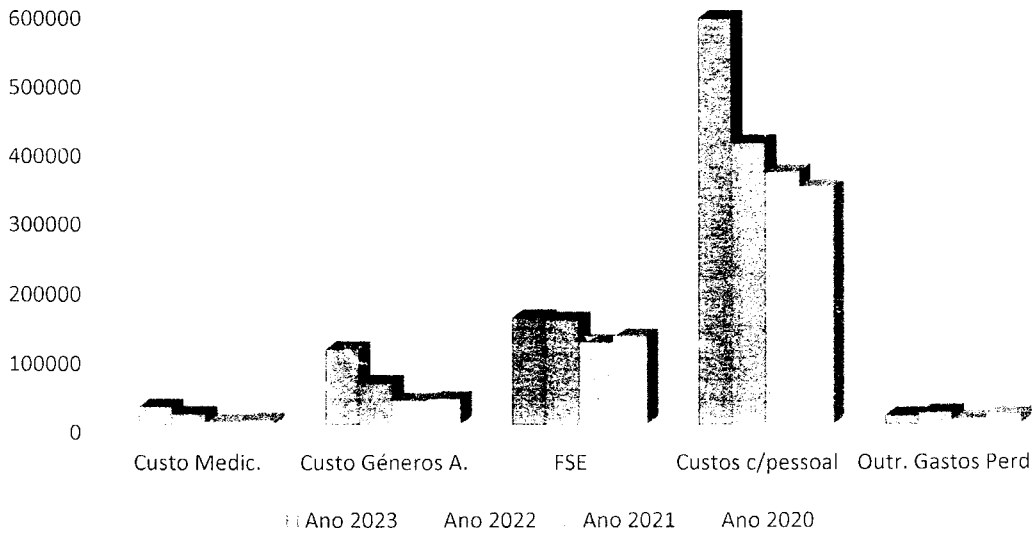
Rendimentos

	Ano 2023	Ano 2022	Ano 2021	Ano 2020
Vendas de artigos de saúde	0,00	0,00	404,72	9616,46
Prestações de Serviços -Mensalidades	693051,99	441614,05	355380,68	345414,18
Subsídios, doações, legados a Exploração	326081,35	286305,74	250025,29	231889,69
Outros Rendimentos e ganhos	16261,10	22382,85	8636,13	23593,14
Total dos Rendimentos	<u>1035394,44</u>	<u>750302,64</u>	<u>614466,82</u>	<u>610513,47</u>

Rendimentos



Gastos




Na sequência do exposto, do ponto de vista económico, a Instituição apresentou comparativamente os seguintes valores de Resultado antes das depreciações financeiras:

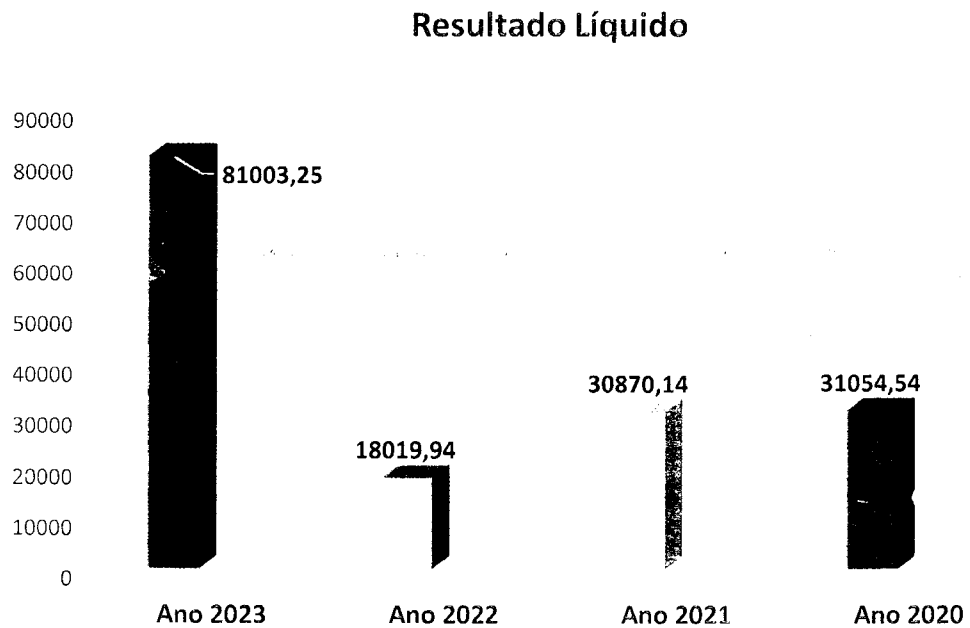
Resultados antes das Depreciações



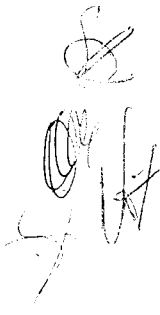
Existiu, portanto, uma variação de 50,00 %, comparativamente ao ano anterior.



Resultado Líquido dos últimos 4 exercícios



Este resultado foi superior ao ano anterior . Continuamos a aguardar a liquidação de serviços que foram prestados no decorrer do ano agora findo, nomeadamente, o serviço de refeição e de A.A.A.F. (Atividades de Animação e Apoio à Família), prestado entre Setembro e Dezembro de 2018 no Centro Escolar de Bustos, o que permitiria ter um resultado mais dilatado.



5. NOTA CONCLUSIVA

É importante destacar os bons resultados alcançados na gestão financeira da instituição, evidenciando indicadores de uma política de gestão séria, rigorosa e cautelosa. Ano após ano, temos mantido a saúde financeira da organização, mesmo diante das incertezas da conjuntura econômica atual.



ANEXOS

SÓBUSTOS - ASSOC. MELH. ARTE, DESP. CULT. R.E S. SOCIAL
Contas 2023

DEMONSTRAÇÃO DE RESULTADOS EM 31 DE DEZEMBRO DE 2023

Valores em euros

DESCRIÇÃO	2023	2022	Variação	Variação : %
<u>RENDIMENTOS DE ATIVIDADE</u>				
Vendas de artigos de saúde (fraldas)	0,00	0,00	0,00	#DIV/0!
Prestações de Serviços	693 051,99	441 614,05	251 437,94	56,94%
Subsídios, doações e lagdos à Exploração	326 081,35	286 305,74	39 775,61	13,89%
Outros rendimentos e ganhos	16 261,10	22 382,85	-6 121,75	-27,35%
Total dos Rendimentos	1 035 394,44	750 302,64	285 091,80	38,00%
<u>GASTOS DA ATIVIDADE</u>				
Custo de medicamentos e artigos de saúde	26 883,28	16 463,46	10 419,82	63,29%
Custo de géneros alimentícios	110 367,19	61 602,80	48 764,39	79,16%
Formecimentos e serviços externos	156 123,88	152 953,09	3 170,79	2,07%
Custos com pessoal	588 068,95	407 616,07	180 452,88	44,27%
Outros gastos e perdas	13 924,96	18 319,22	-4 394,26	-23,99%
Total de custos	895 368,26	656 954,64	238 413,62	36,29%
Resultado antes das deprec. Enc financ	140 026,18	93 348,00	46 678,18	50,00%
Amortiz. e reintegrações	58 693,74	57 187,80	1 505,94	2,63%
Resultado operacional	81 332,44	36 160,20	45 172,24	124,92%
Resultados financeiros				
Juros, dividendos e o/ rendimentos		70,21	-70,21	-100,00%
Gastos e perdas de financiamento		134,31	-134,31	-100,00%
Resultados financeiros	0,00	-64,10	64,10	-100,00%
IRC	329,19	18 076,16		
Resultado líquido do período	81 003,25	18 019,94	45 236,34	349,52%
Cash flow (libertação de fundos)	139 696,99	75 207,74	46 742,28	85,75%

cc: 59247

fantos

SÓBUSTOS - ASSOC. MELH. ARTE, DESP. CULT. R.E S. SOCIAL
Contas 2023

DESENVOLVIMENTO DAS CONTAS DE GASTOS

FORNECIMENTOS E SERVIÇOS EXTERNOS

Valores em euros

DESCRIÇÃO	2023	2022	Variação	Variação %
Trabalhos especializados	9 182,39	9 169,86	12,53	0,14%
Publicidade	119,94	216,29	-96,35	-44,55%
Vigilância		31,80	-31,80	-100,00%
Honorários	15 240,02	11 332,00	3 908,02	34,49%
Conservação e reparação	18 254,07	20 208,52	-1 954,45	-9,67%
Ferr. e utensilios de desg. rapido	792,28	3 027,69	-2 235,41	-73,83%
Material de Escritório	2 615,07	2 879,18	-264,11	-9,17%
Electricidade	17 601,00	11 258,78	6 342,22	56,33%
Combustiveis (incluindo comb.p/uso doméstico)	42 569,22	36 581,08	5 988,14	16,37%
Água	7 782,55	9 415,46	-1 632,91	-17,34%
Deslocações e estadas	1 540,10	1 501,23	38,87	2,59%
Comunicação	4 110,47	3 340,10	770,37	23,06%
Seguros	2 847,32	560,92	2 286,40	407,62%
Material de enfermaria	3 800,89	4 614,78	-813,89	-17,64%
Limpeza, higiene e conforto	24 212,71	35 347,49	-11 134,78	-31,50%
Enc. c/ eventos culturais	2 433,50	2 538,13	-104,63	-4,12%
Outros fornec. e serviços	3 022,35	929,78	2 092,57	225,06%
Total de Fornec. e serviços externos	156 123,88	152 953,09	3 170,79	2,07%

CUSTOS COM PESSOAL

Valores em euros

DESCRIÇÃO	2023	2022	Variação	Variação %
Remunerações	473 811,63	328 817,39	144 994,24	44,10%
Enc.sobre remunerações - Seg Social	99 968,83	70 053,12	29 915,71	42,70%
Seguro acidentes trabalho	9 831,48	7 070,57	2 760,91	39,05%
Ajudas de custo			0,00	
Indem por despedimento			0,00	
Outros custos com pessoal	4 457,01	1 674,99	2 782,02	166,09%
Total de custos c/ pessoal	588 068,95	407 616,07	180 452,88	44,27%

CC: 59247

Montes

SÓBUSTOS - ASSOC. MELH. ARTE, DESP. CULT. R.E S. SOCIAL
Contas 2023

DESENVOLVIMENTO DAS CONTAS DE RENDIMENTOS

VENDAS

Valores em euros

DESCRIÇÃO	2023	2022	Variação	Variação %
Material de enfermagem			0,00	#DIV/0!
Fraldas			0,00	#DIV/0!
Outros			0,00	
Total Serviços Prestados	0,00	0,00	0,00	#DIV/0!

SERVIÇOS PRESTADOS

Valores em euros

DESCRIÇÃO	2023	2022	Variação	Variação %
Utentes de Lar	641 286,61	410 900,50	230 386,11	56,07%
Material enfermagem e fraldas	26 790,38	15 081,37	11 709,01	77,64%
Quotizações e jóias	2 064,00	228,00	1 836,00	805,26%
Outros serviços	22 911,00	15 404,18	7 506,82	48,73%
Total Serviços Prestados	693 051,99	441 614,05	251 437,94	56,94%

SUBSIDIOS DOAÇÕES E LEGADOS À EXPLORAÇÃO

Valores em euros

DESCRIÇÃO	2023	2022	Variação	Variação %
Segurança Social	257 255,06	265 561,30	-8 306,24	-3,13%
Junta de Freguesia Bustos	0,00	350,00	-350,00	-100,00%
Câmara Municipal de Oliveira do Bairro	4 347,00	4 215,91	131,09	3,11%
Instituto de Emprego e Formação Profissional	0,00	2 381,97	-2 381,97	-100,00%
Apoiar Social +	0,00	0,00	0,00	#DIV/0!
Su.b de outras entidades	0,00	336,00	-336,00	-100,00%
Donativos	64 479,29	13 460,56	51 018,73	379,02%
Total	326 081,35	286 305,74	39 775,61	13,89%

OUTROS RENDIMENTOS

Valores em euros

DESCRIÇÃO	2023	2022	Variação	Variação %
Alienação imobilizado	0,00	2 000,00	-2 000,00	
Correção exercícios anteriores	4 504,16	1 002,00	3 502,16	
Imputação de subsídios ao investimento	6 561,21	7 931,58	-1 370,37	-17,28%
Renda casa	2 800,00	1 680,00	1 120,00	66,67%
Outros	2 395,73	9 769,27	-7 373,54	-75,48%
Total Serviços Prestados	16 261,10	22 382,85	-6 121,75	-27,35%

CC: 59247
 Santos

SÓBUSTOS - ASSOC. MELH. ARTE, DESP. CULT. R.E S. SOCIAL
Contas 2023

BALANÇO EM 31 de Dezembro de 2023

Unidade monetária: EURO

RUBRICAS	2023	2022
ACTIVO		
Activo Não Corrente		
Propriedades de investimento		
Activos Fixos Tangíveis	784 655,51	831 488,73
Activos Intangíveis		184,13
Investimentos financeiros	6 730,41	5 349,49
	791 385,92	837 022,35
Activo Corrente		
Inventários	276,53	736,25
Clientes	121 011,29	102 019,74
Estado	1 425,00	4 350,65
Outras Contas a Receber		
Diferimentos	3 340,88	3 346,74
Outros ativos correntes	5 327,07	10 849,96
Caixa Depósitos Bancários	446 745,91	349 306,72
	578 126,68	470 610,06
Total do Activo	1 369 512,60	1 307 632,41
CAPITAL PRÓPRIO E PASSIVO		
Capital Próprio		
Fundos	350 654,92	350 654,92
Resultados Transitados	684 369,88	682 083,06
Outras variações nos fundos patrimoniais	101 636,90	108 198,11
Resultado Líquido do Período	81 003,25	18 019,94
Total do Capital Próprio	1 217 664,95	1 158 956,03
Passivo		
Passivo não Corrente		
Utentes - contas particulares	19 604,53	19 604,53
	19 604,53	19 604,53
Passivo Corrente		
Fornecedores	31 028,25	34 842,99
Estado	24 536,37	36 938,94
Diferimentos	7 286,40	
Outras Contas a Pagar	69 392,10	57 289,92
	132 243,12	129 071,85
Total do Passivo	151 847,65	148 676,38
Total do Capital Próprio e Passivo	1 369 512,60	1 307 632,41

A Direção

cc: 59247

Sobustos